



PORTE-VISUELS DE COMPTOIR VERTICAUX VISU-CLIC®

NOTICE DE MONTAGE





Descriptif produit


- Double-face, profilés fixes non rabattables.
- Epaisseur totale 15 mm.
- 2 plaques de plexi anti-reflet pour protéger le document à introduire par la tranche.
- Socle largeur 5 cm.
- Aluminium anodisé naturel prêt à être installé.
- Livré avec adhésif double-face et 4 vis + 4 chevilles si fixation nécessaire.
- Sens paysage : Format A5, A4, A3.
- Sens portrait : Format A5, A4, A3.


ÉTAPES DE MONTAGE



 Retirez le côté en caoutchouc.

 Take out the rubber side by the frame.




 Retirez les deux plaques de plexi anti-reflet du cadre.

 Slide out the PVC covers outside the frame.



 Placez votre affiche entre deux plaques de plexi anti-reflet, puis les glissez dans la tranche du cadre. Remettez le caoutchouc.

 Place your poster between two PVC, then slide into the frame. At last mount the rubber again.

