EDIMETA®
VOTRE PARTENAIRE POUR EXPOSER, AFFICHER ET PRÉSENTER

TABLEAUX D'AFFICHAGE FOND LIÈGE

NOTICE DE MONTAGE

Descriptif produit

- Utilisation à l'accueil ou lors de réunions de travail pour l'affichage de documents.
- Très belle finition.
- Attaches de fixation invisibles au dos. Installation sens largeur ou hauteur.
- Encadrement alu anodisé d'épaisseur totale 25 mm. Fond liège de qualité, d'épaisseur 9 mm aisément punaisable, contre-collé sur fond très rigide.
- Chaque modèle est livré avec un lot de punaises de fixation (4 par format A4).

ÉTAPES DE MONTAGE



Fixation Portrait ou Paysage : dévissez les vis des attaches de fixation à l'arrière du tableau.

To change the status of the frame board to horizontal or to vertical status, unscrew, loosen screws of hanger kits on the back side of the frame board.

Retirez les attaches de fixation de l'encadrement du tableau. Placez-les à la position souhaitée. Serrez les vis des attaches avec un tournevis.

Take out the hanger kits free of the profile channel. Place in the hangers on the desired position. Tighten the screws of hanger kits by screwdriver.





Accrochez le tableau sur le mur.

Mount the frame board by screwing on wall.

Affichez vos documents sur la surface liège avec les punaises.

Attach your documents to the cork panel by pushpin.

EDIMETA - *www.edimeta.fr*
10, rue de la Darse - CS 60016 - F.94607 - Choisy-le-Roi Cedex - **Tél :** 01 46 81 33 03 - **Fax :** 01 45 73 24 37 - **Mail :** info@edimeta.fr