



PRÉSENTOIRS À BROCHURES DISTRIBDOC® DEKO 1 CASE GRANDE CAPACITÉ

NOTICE DE MONTAGE




Descriptif produit

- Bac A4 incliné capacité 10 cm de documents en polycarbonate rigide transparent incassable.
- Piètement central alu anodisé naturel.
- Socle 33 x 25 cm lesté 3 kg.
- 2 modèles :

Modèle A4 sens paysage : Dimension utile H 26 x L 32 cm, dimension porte-visuel H 23 x L 32 cm, encombrement H 120 x L 25 x P 33 cm.


Modèle A4 sens portrait : Dimension utile H 32 x L 22.5 cm, dimension porte-visuel H30 x L21 cm, encombrement H 126 x L 25 x P 33 cm.

ÉTAPES DE MONTAGE




1 Fixez en vissant la base au profil ellipse.

Complete the stand by screwing the classical base to the ellipse profile.



2 Fixez la partie en plastique au profil.

Fix the plastic part to the profile.




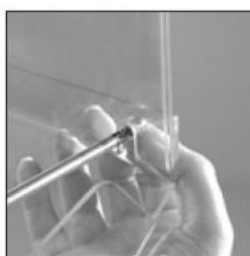
3 Vissez la partie en plastique au bac transparent.

Screw the plastic part to the brochure stand by centering the holes on the brochure holder to the holes on the plastic part.



4 Fixez le porte-affiche sur le bac. Vissez les vis-écrous dans les trous.

Center the holes on the header to holes over the shelf. Join the screws from inner holes to the nuts on the outer side. That will fix the logo header over the shelf.



5 Écartez les deux plaques du porte-affiche et placez l'affiche au milieu.

Space the two parts of the header and place in the poster in the middle.