



## PRÉSENTOIRS BROCHURES CRISTAL DOUBLES-FACES SUR PIED


### NOTICE DE MONTAGE



#### Descriptif produit


- Cases légèrement inclinées sont en matière plastique transparente cristal injecté ce qui offre une visibilité intégrale du contenu.
- Les cases ont une capacité de 35 mm.
- Le piètement en alu anodisé naturel sur socle de 33 x 41 cm est lesté et donc très stable.
- En partie supérieure, les cadres Cadre-Clic® A5 (210 x 148 mm utile) vous permettent une personnalisation ou une signalisation.
- Encombrement hors tout 158 x 41 x 33 cm.

### ÉTAPES DE MONTAGE




Assemblez la base lestée au tube aluminium avec la visserie fournie.

Screw and join the base with the pole centering the holes on the two plates.



Sur le tube vertical, emboîtez les pièces plastiques grises des connecteurs, en choisissant le bon intervalle et les bloquez avec la vis fournie.

The shelf connectors over the pole arrives at fixed positions. For adjustments of up and down, loosen the screws on the connectors.



Sur chaque porte-doc transparent vissez la pièce plastique transparente du connecteur et emboîtez sur la pièce grise.

Pushing gently the shelves, place them on the connectors over the pole.



Faites glisser les connecteurs à l'arrière du cadre dans la rainure du piètement.

Slide the back connectors of the frame through the channel of the pole.



Finissez par introduction du bouchon.

Finish by introducing the cap.