



STAND EXPO PLIANT ET PORTABLE 8 PANNEAUX

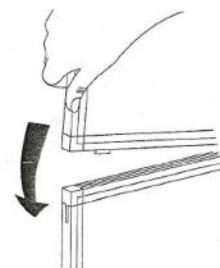
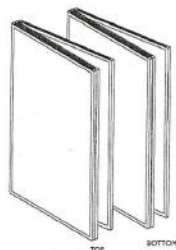
NOTICE DE MONTAGE



Descriptif produit

- Utilisation pour votre communication et vos expositions. Affichage double-face.
- Composé de 8 panneaux 90 x 60 cm + 2 pancartes 25 x 60 cm + sac de transport fourni.
- Montage et démontage ultra rapide sans outils.
- Possibilité d'exposition tout en bleu, tout en gris ou 1/2 gris 1/2 bleu.
- Affichage avec velcro ou punaises plastiques.
- Tissu ignifugé, lavable, résistant, double-face bicolore (1 face bleu royal + 1 face gris clair) épaisseur 15 mm, encadrés profilés plastique noir assemblés par clips et charnières.
- Dim. stand monté H 180 x L 240 cm + 2 pancartes H 25 cm.
- Dim. stand plié dans son sac H 65 x L 92 x ép. 16 cm.
- Poids total 13 kg.

ÉTAPES DE MONTAGE



Déterminez la moitié supérieure et inférieure du produit. La moitié supérieure a les clips de jonction au dessous.

Establish which is the top and which is the bottom half of your system. The top half has the joining clips on the bottom.

Placez la moitié supérieure sur la moitié inférieure.

Lift the top half on the bottom half.

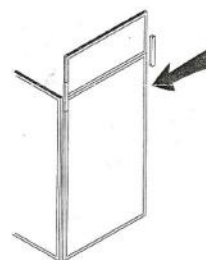
Localisez les clips de jonction dans les rainures centrales des panneaux supérieurs et enclenchez les panneaux supérieurs vers le bas sur les panneaux inférieurs.

Locate the joining clips into the centre grooves of the top panels and snap the top panels downward onto the bottom panels.



Dépliez le produit à la forme désirée. Maintenez un léger angle entre chaque panneau pour la stabilité.

Fold out the system to your desired shape. Maintain a slight angle between each panel for stability.



Ajouter les pinces latérales à l'extérieur de chaque joint pour un soutien supplémentaire.

Add the snap on side clamps to the outside of each join for additional support.