



PLAQUES DE PORTE SIGNALÉTIQUES ALUSIGN®

NOTICE DE MONTAGE





Descriptif produit

- Gamme galbée en aluminium anodisé naturel. 12 formats disponibles sur stock.
- Protecteur plexi antireflets, embouts plastiques gris clair aux extrémités.
- Utilisation sans largeur ou hauteur.
- Fixation invisible au mur ou sur une porte par 2 vis + 2 chevilles (fournies).
- 12 formats disponibles : du 40 x 150 mm au 300 x 420 mm.


ÉTAPES DE MONTAGE



 Retirez le protecteur.


 Remove the PVC cover.



 Fixez la plaque au mur.

 Fix the plate to the wall.




 Insérez votre visuel.

 Place the insert.



 Remettez le protecteur.

 Replace the PVC cover.



 Installation terminée.

 Installation finished.